

VIPvikar leverer din lønseddel direkte i eBoks - en elektronisk mailbox og et arkiv, som alle borgere i Danmark har.

Denne vejledning angiver hvordan du opsætter din eBoks første gang. Hvordan du bruger eBoks i almindelighed, kan du få masser af hjælp til på deres hjemmeside.

I eBoks kan du tilmelde, at f.eks. kommunen, bank, pensionselskaber mv. kan aflevere deres post til dig elektronisk og du kan spare en masse papirudskrifter, ligesom du altid kan finde brevet igen, da eBoks garanterer, at arkivet eksisterer så længe du lever.

eBoks er et statsligt initiativ til at gøre os til en bedre IT-nation og administreres af Kommunedata. Da eBoks er knyttet til dit CPR-nummer, er der tilknyttet en stor grad af sikkerhed, og eBoks er lige så sikker at anvende som din netbank.

Adgang til eBoks kan ske direkte på (du kan klikke på den blå tekst, så kommer du til deres hjemmeside), hvor de fleste kan logge på med koden fra egen netbank eller med en digital signatur.


Alle netbanker har en genvej fra selve netbanken til eBoks, hvorfra du også kan logge på eBoks..

Vi håber, at denne vejledning kan hjælpe til, at du får en nemmere og mindre papirtung hverdag. Har du slet ikke adgang til denne nye fagre verden, så ring til os, så vi får noteret, at du gerne vil have din lønseddel i papirform.

Venlig hilsen

VIPvikar

Forside fra hjemmesiden www.e-boks.dk



Her kan du logge på med det samme, med koden fra de fleste netbanker, eller din digitale signatur.

Eller du kan logge på fra din egen netbank.

Tryk på "opret e-boks"

eBoks
www.e-boks.dk

Forside Opret e-Boks

Opret e-Boks

Modtag din post elektronisk i e-Boks

Sig farvel til papirarkivet og modtag din post fra private og offentlige afsendere direkte i e-Boks. Du får et gratis og personligt elektronisk ringbind, hvor din post og vigtige dokumenter sikkert og let kan arkiveres.

Fordele ved e-Boks - større overblik og mindre besvær

e-Boks er tilknyttet dit CPR-nummer og følger dig hele livet - uanset om du flytter adresse eller skifter e-mail. Du behøver ikke huske nye pinkoder for at blive bruger. Log på e-Boks med din netbank eller Digital Signatur - ligegyldigt hvor i verden du befinder dig.

[Læs mere](#) [Se demo](#) [Opret e-Boks >>](#)

Log på e-Boks

Benyt én af følgende muligheder:

- [Nordea](#) (Vælg anden netbank)
- [Net-ID](#)
- [Pinkode](#)
- [Digital Signatur](#)
- [Digital Signatur \(cd-kort/usb-nøgle\)](#)

Problemer med at logge på? → [Få hjælp her](#)

- [Hvordan ændrer jeg min pinkode](#)
- [Jeg har glemt min pinkode](#)

Sidste nyt

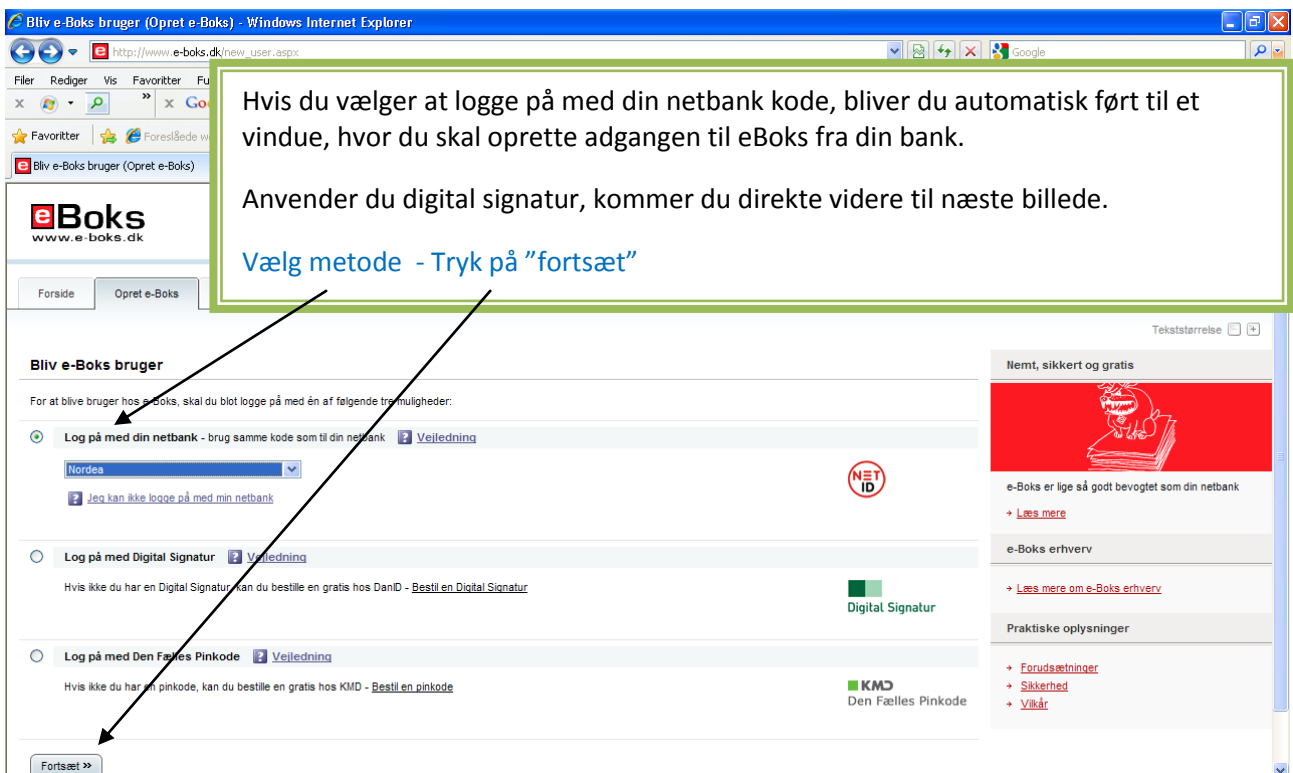
e-Boks er Danmarks bedste it-virksomhed
→ [Læs mere](#)

e-Boks Danish Open – Caroline Wozniacki deltager i ny dansk WTA-turnering
→ [Læs mere](#)

Hovedsponsor for Caroline Wozniacki



e-Boks er hovedsponsor for Caroline Wozniacki
→ [Læs mere](#)



Hvis du vælger at logge på med din netbank kode, bliver du automatisk ført til et vindue, hvor du skal oprette adgangen til eBoks fra din bank.

Anvender du digital signatur, kommer du direkte videre til næste billede.

Vælg metode - Tryk på "fortsæt"


eBoks
www.e-boks.dk

Forside Opret e-Boks


Bliv e-Boks bruger

For at blive bruger hos e-Boks, skal du blot logge på med én af følgende fremmuligheder:


- Log på med din netbank** - brug samme kode som til din netbank [Veiledning](#)

Nordea [Jeg kan ikke logge på med min netbank](#) 

- Log på med Digital Signatur** [Veiledning](#)


Hvis ikke du har en Digital Signatur kan du bestille en gratis hos DanID - [Bestil en Digital Signatur](#) 

- Log på med Den Fælles Pinkode** [Veiledning](#)

Hvis ikke du har en pinkode, kan du bestille en gratis hos KMD - [Bestil en pinkode](#) 

[Fortsæt >>](#)

Nemt, sikkert og gratis



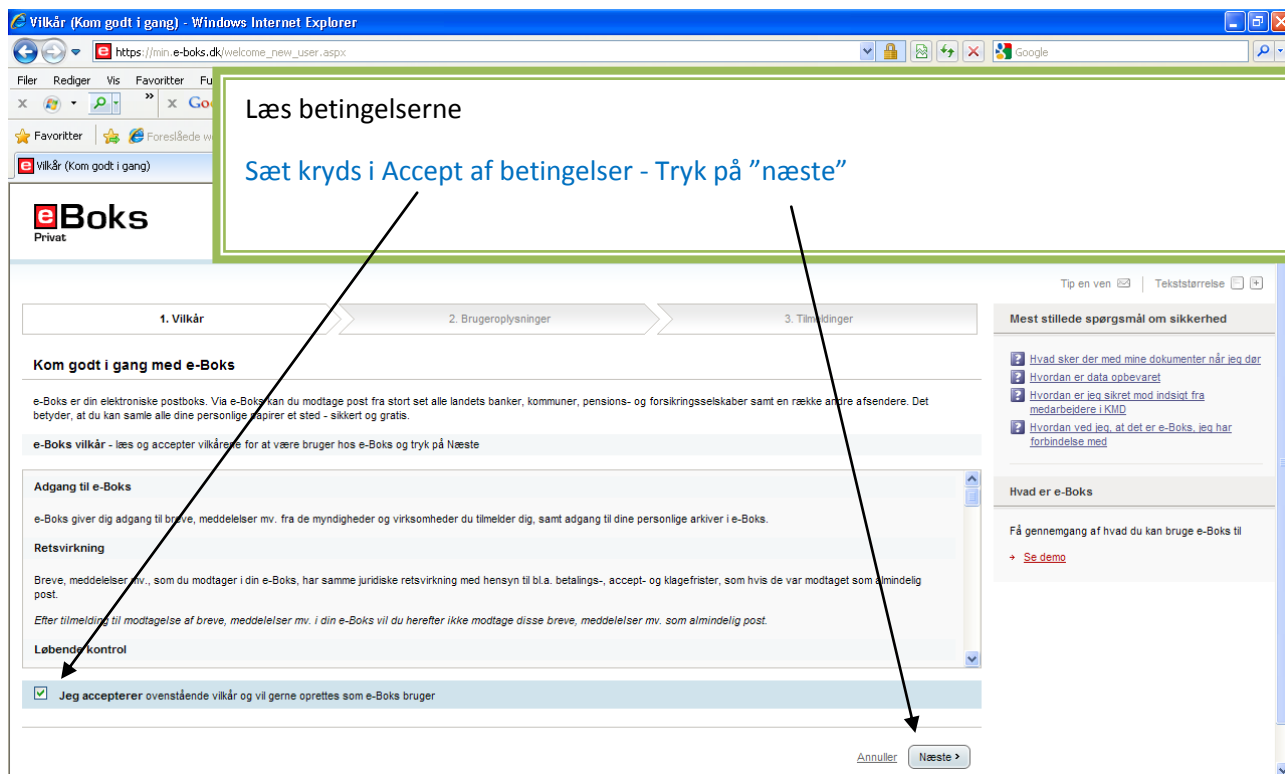
e-Boks er lige så godt bevogtet som din netbank
→ [Læs mere](#)

e-Boks erhverv
→ [Læs mere om e-Boks erhverv](#)

Praktiske oplysninger

- [Forudsætninger](#)
- [Sikkerhed](#)
- [Vilkår](#)

Når du er kommet ind første gang, skal du læse betingelserne og derefter afgive et par oplysninger.



Vilkår (Kom godt i gang) - Windows Internet Explorer
https://min.e-boks.dk/welcome_new_user.aspx

Læs betingelserne
Sæt kryds i Accept af betingelser - Tryk på "næste"

eBoks Privat

1. Vilkår >> 2. Brugeroplysninger >> 3. Tilmeldinger

Kom godt i gang med e-Boks

e-Boks er din elektroniske postboks. Via e-Boks kan du modtage post fra stort set alle landets banker, kommuner, pensions- og forsikringssekskaber samt en række andre afsendere. Det betyder, at du kan samle alle dine personlige papirer et sted - sikkert og gratis.

e-Boks vilkår - læs og accepter vilkårene for at være bruger hos e-Boks og tryk på Næste

Adgang til e-Boks

e-Boks giver dig adgang til breve, meddelelser mv. fra de myndigheder og virksomheder du tilmelder dig, samt adgang til dine personlige arkiver i e-Boks.

Retsvirkning

Breve, meddelelser mv., som du modtager i din e-Boks, har samme juridiske retsvirkning med hensyn til bl.a. betalings-, accept- og klagefrister, som hvis de var modtaget som almindelig post.

Efter tilmelding til modtagelse af breve, meddelelser mv. i din e-Boks vil du herefter ikke modtage disse breve, meddelelser mv. som almindelig post.

Løbende kontrol

Jeg accepterer ovenstående vilkår og vil gerne oprettes som e-Boks bruger

Annuler Næste >

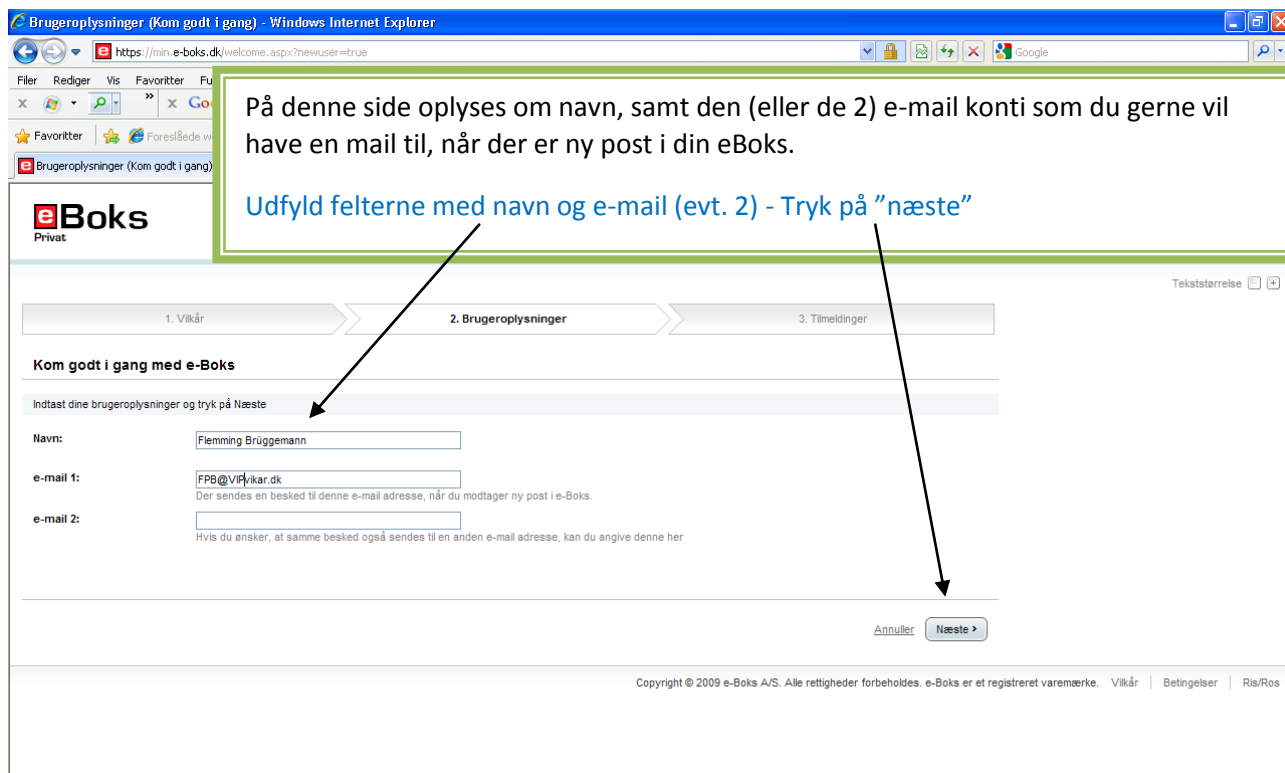
Mest stillede spørgsmål om sikkerhed

- Hvad sker der med mine dokumenter når jeg dør
- Howdan er data opbevaret
- Howdan er jeg sikret mod indslut fra medarbejdere i KMD
- Howdan ved jeg, at det er e-Boks, jeg har forbindelse med

Hvad er e-Boks

Få gennemgang af hvad du kan bruge e-Boks til

[Se demo](#)



Brugeroplysninger (Kom godt i gang) - Windows Internet Explorer
https://min.e-boks.dk/welcome.aspx?newuser=true

På denne side oplyses om navn, samt den (eller de 2) e-mail konti som du gerne vil have en mail til, når der er ny post i din eBoks.
Udfyld felterne med navn og e-mail (evt. 2) - Tryk på "næste"

eBoks Privat

1. Vilkår >> 2. Brugeroplysninger >> 3. Tilmeldinger

Kom godt i gang med e-Boks

Indtast dine brugeroplysninger og tryk på Næste

Navn:

e-mail 1:
Der sendes en besked til denne e-mail adresse, når du modtager ny post i e-Boks.

e-mail 2:
Hvis du ønsker, at samme besked også sendes til en anden e-mail adresse, kan du angive denne her

Annuler Næste >

Copyright © 2009 e-Boks A/S. Alle rettigheder forbeholdes. e-Boks er et registreret varemærke. Vilkår | Betingelser | Ris/Ros

Tilmeldinger (Kom godt i gang) - Windows Internet Explorer

https://min.e-boks.dk/welcome.aspx?newuser=true

Filer Rediger Vis Favoritter Funktioner Hjælp

Søg

Favoritter Foreslåede websteder

Tilmeldinger (Kom godt i gang)

eBoks
Privat

Tekststørrelse

1. Vilkår 2. Brugeroplysninger 3. Tilmeldinger

Kom godt i gang med e-Boks

Få mest ud af bruge e-Boks ved at tilmelde alle de virksomheder og offentlige myndigheder, som du normalt modtager post fra. Du kan her vælge nogle af dem, som tilbyder at sende din post til e-Boks.

Kommuner

- Albertslund kommune
- Allerød Kommune
- Assens Kommune
- Ballerup Kommune
- Billund Kommune
- Bornholms Regionskommune

Forsikringselskaber

- Bauta Forsikring
- Danske Forsikring
- FDM Forsikring
- Fomo (Tryg)
- If Forsikring
- Lærerstandens Brandforsikring

Benzin og olie

- Shell (euroShell/Olie)
- Statoil (Kontokort)
- Statoil (Olie)

Pensionselskaber

- ATP
- Juristernes og Økonomernes Pensionskasse
- Lærernes Pension
- Pension Danmark
- Pensionskassen for Apotekere og Farmaceuter
- Pensionskassen for Farmakonomer

Fagforeninger og A-kasser

- Akademikernes a-kasse
- CA a-kasse
- Dansk Metal
- DSA
- Fagligt Fælles Forbund og Faglig Fælles Akasse
- FOA - Fag og arbejde

Konto og Kreditkort

- Citibank
- Ekspress Bank
- Forbrugsforeningen

På denne side kan du tilmelde andre, som du gerne vil modtage elektronisk post fra i fremtiden, i stedet for papirpost.

Udfyld evt. valg ved at sætte X (du behøver ikke at vælge nogen – Multidata kan levere din lønseddel uden at du har valgt det)

Scroll / rul ned i bunden af valgmulighederne og Tryk på "næste"

Velkommen til e-Boks (Kom godt i gang) - Windows Internet Explorer

https://min.e-boks.dk/welcome.aspx?newuser=true

Filer Rediger Vis Favoritter F...

Søg

Favoritter Foreslåede v...

Velkommen til e-Boks (Kom godt i g...

eBoks
Privat

Tekststørrelse

Du er nu oprettet som bruger hos e-Boks

Velkommen til e-Boks

Du kan nu sige farvel til papirarkivet og modtage din post elektronisk direkte i e-Boks.

Du er oprettet med følgende personoplysninger

Navn: Flemming Brüggemann
e-mail 1: fpb@vipvikar.dk

Gå til din forsider »

Din eBoks er nu klar til at blive anvendt.

Tryk på "gå til din forsider"

Copyright © 2009 e-Boks A/S. Alle rettigheder forbeholdes. e-Boks er et registreret varemærke. Vilkår | Betingelser | Ris/Ros

Du er nu klar til at anvende din eBoks. Du kan vælge leverandører til din eBoks, men du kan ikke fravælge din lønseddel fra **VIPvikar** fordi den leveres af multidata.

Der er mange muligheder for at tilmelde post til din eBoks.
Tryk fx på "Løn og feriepenge"

eBoks (270763-0747)
Flemming Brüggemann (Ejet)
Besked ved ny post sendes til: fpb@vipvikar.dk (Ejet)
Du har 2 ulæste dokumenter
→ [Gå til indbakken](#)

Du er tilmeldt
Du er tilmeldt følgende afsendere:
• [CA a-kasse](#)
→ [Tilmeld flere afsendere](#)

Søg efter afsendere af post
Skriv søgetekst

Har du tilmeldt alt?
Vi foreslår, at du tilmelder din bank, kommune samt forsikrings- og pensionselskab.

Nye tilmeldingsmuligheder i e-Boks

Tilmeld afsendere i kategorien Tele og internet

- [TDC](#)
- [Tele 2](#)
- [Telia](#)
- [Se flere afsendere](#)

Du har endnu ikke tilmeldt afsendere i disse kategorier

- [Banker og sparekasser](#)
- [Benzin og olie](#)
- [El og forsyning](#)
- [Forsikring](#)
- [Kommuner](#)
- [Konto- og kreditor](#)
- [Løn og feriepenge](#)
- [Pension](#)
- [Realkredit](#)
- [Stat og regioner](#)
- [Tele og internet](#)
- [Øvrige afsendere](#)

Sidste nyt

e-Boks er Danmarks bedste it-virksomhed
→ [Læs mere](#)

e-Boks skal udvikle ny fælleseftentlig digital dokumentboks og NemSMS
→ [Læs mere](#)

Gør din arkivering nemmere

Med funktionen Arkivér kan du nemt flytte dine dokumenter fra indbakken til arkivmapper, som du selv vælger. Du skal blot på forhånd bestemme, hvor et dokument fra hver afsender skal flyttes til.
→ [Læs mere](#)

System information

For at se din post i e-Boks skal du have et program til visning af PDF-filer installeret på din pc. Vi anbefaler Adobe Acrobat eller Adobe Reader.
→ [Hent Adobe Reader](#)

ePosthuset

→ [Gå til ePosthuset](#)

Copyright © 2009 e-Boks A/S. Alle rettigheder forbeholdes. e-Boks er et registreret varemærke. [Vilkår](#) | [Betingelser](#) | [Ris/Ros](#)

Din eBoks viser nu de virksomheder der kan aflevere deres lønseddel elektronisk og direkte i din eBoks.
Tryk fx på "M" og vælg derefter "multidata"

eBoks Privat

1. Vælg afsender → 2. Godkend tilmelding

Løn og feriepenge

Vælg begyndelsesbogstav blandt afsenderne i valgt kategori "Løn og feriepenge":
| A | B | C | D | E | F | G | H | I | J | K | L | M | N | O | P | Q | R | S | T | U | V | X | Y | Z | Æ | Ø | Å |

A

Allerød Kommune (ansatte)	Se hvad du kan modtage	<input type="button" value="Vælg afsender"/>
Arla Foods	Se hvad du kan modtage	<input type="button" value="Vælg afsender"/>
ATP (ansatte)	Se hvad du kan modtage	<input type="button" value="Vælg afsender"/>

B

Broager Sparekasse (ansatte)	Se hvad du kan modtage	<input type="button" value="Vælg afsender"/>
Brørup Sparekasse (ansatte)	Se hvad du kan modtage	<input type="button" value="Vælg afsender"/>

D

Danske Bank koncernen	Se hvad du kan modtage	<input type="button" value="Vælg afsender"/>
-----------------------	--	--

Gå til

- [Forsiden](#)
- [Indbakken](#)
- [Tilmeldinger](#)
- [Tilmeld afsendere](#)

Tilmeld post - Godkend tilmelding til Multidata (Tilmeld afsender) - Windows Internet Explorer

https://min.e-boks.dk/subscriptions_customer_subscribe.aspx?groupid=9873

VIPvikar anvender multidata som lønbureau. Som det fremgår, skal du ikke tilmelde multidata, da din lønseddel helt automatisk afleveres her i eBoks.

eBoks Privat

Om e-Boks | Nyheder | Kontakt

Tip en ven | Tekststørrelse


1. Vælg afsender 2. Godkend tilmelding

Multidata

Får du løn via Multidata har din arbejdsgiver mulighed for at tilmelde sig ordningen hos Multidata, så din lønseddel leveres i e-Boks. Du behøver ikke tilmelde dig, idet lønsedlen i så fald leveres automatisk i e-Boks.

< Tilbage [Annuller](#)

Om Multidata

 **MULTIDATA**
FORSKELLEN ER MÆNNESKENE BAG

Multidata tilbyder i første omgang at sende digitale lønsedler ud for de store virksomhedskunder, der bruger Multiten Maxi.

I løbet af det næste år forventes det, at flere af Multidatas kunder vil få mulighed for at anvende e-Boks.

Praktisk information

Du er selv ansvarlig for løbende at kontrollere, om du har modtaget ny post. Har du angivet en e-mail, sender vi en besked herom.

-> [Vilkår](#)

Copyright © 2009 e-Boks A/S. Alle rettigheder forbeholdes. e-Boks er et registreret varemærke. [Vilkår](#) | [Betingelser](#) | [Ris/Ros](#)

Indbakke og arkiv - Windows Internet Explorer

https://min.e-boks.dk/inbox.aspx

Går du tilbage til din hovedside, og ind i din indbakke, kan du formentlig genkende strukturen fra andre mailbokse. Fordelen her er, at du kan oprette de arkiver du vil, og arkivere din post her til evig tid.

Du kan læse meget mere om den almindelige håndtering på eBoks' hjemmeside.

eBoks Privat

Forside | Indbakke og arkiv | Tilmeldinger | Tilmeld afsender | Hjælp | Indstillinger | Log af

Tip en ven | Tekststørrelse

Ny | Flere mappefunktioner

e-Boks: Fleming Brüggenm...

Indbakke (2)

Uleest post (2)

Papirkurv

Arkivmapper

Søgemapper

Flyt | Arkivér | Slet | Flere dokumentfunktioner

Vælg alle | Visninger | Sorteret efter: Dato

Seg på titel i 'Flemming Brüggenm...' | Flere søgemuligheder

<input type="checkbox"/>	Velkommen til e-Boks	23-11-2008	Information
	Note: Tilføj		
<input type="checkbox"/>	Brev fra CA Infomation fra CA	CA a-kasse	23-11-2008
	Note: Tilføj		

Hvad er nyt i den nye indbakke | Viser 1-2 af 2

Copyright © 2009 e-Boks A/S. Alle rettigheder forbeholdes. e-Boks er et registreret varemærke. [Vilkår](#) | [Betingelser](#) | [Ris/Ros](#)